

무배당 애니비즈 슈퍼퇴직연금보험(확정급여형)

## 실적배당형 운용설명서

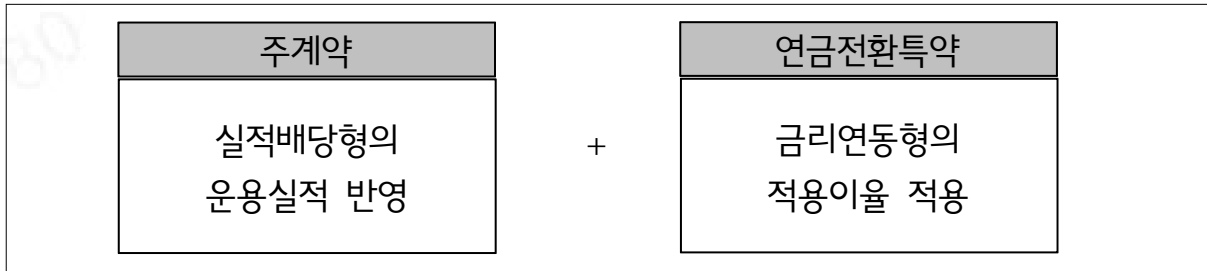
취급회사 : 삼성화재해상보험주식회사

무배당 애니비즈 슈퍼퇴직연금보험(확정급여형) 실적배당형 상품은 보험업법, 근로자 퇴직급여보장법, 보험업감독규정 및 퇴직연금감독규정에 의하여 인가·판매하고 있으며, 특히 실적배당형에 대해서는 운용설명서의 내용을 회사로부터 충분히 설명 받으시기 바랍니다.

< 퇴직연금 실적배당보험 가입 시 유의사항 >

- ◆ 계약자의 적립액은 특별계정의 운용실적에 따라 변동됩니다.
- ◆ 적립액이나 해지환급금에 대한 최저보증이 이루어지지 않으며, 실적배당보험 성격에 따라 원금손실이 발생할 수도 있습니다.
- ◆ 이 금융상품은 예금자보호법에 따라 보호되지 않습니다.

## ● 퇴직연금실적배당보험의 구조



### 1. 주계약

- ① 퇴직연금제도에 납입한 부담금을 실적배당형 형태로 운용, 실적배당형의 운용실적을 반영하여 향후 급여지급을 위한 금액을 적립
- ② 급여의 종류, 지급사유 및 금액
  - 1) 급여의 종류 : 퇴직일시금
  - 2) 지급사유 : 연금 수급자격을 충족하지 못하고 퇴직 또는 연금 수급자격을 충족하였으나 일시금 수령을 원하는 경우
  - 3) 지급금액 : 규약에서 정한 퇴직급여액을 운용관리기관의 통지에 따라 보험대상자(피보험자)의 개인형퇴직연금 계정으로 이전. 다만, 법에서 예외로 인정하는 사유에 해당되는 경우 법에서 정한 바에 따라 지급

### 2. 연금전환특약 : 개인형퇴직연금으로 이전 후 연금전환특약으로 전환 가능

- ① 퇴직연금보험 가입 후 퇴직시 발생하는 퇴직일시금을 지급재원으로 하여 연금수령
- ② 급여의 종류, 지급사유 및 금액
  - 1) 급여의 종류 : 연금
  - 2) 지급사유 : 연금 수급자격을 충족하고 연금 수령을 원하는 경우
  - 3) 지급금액 : 연금지급 개시시점의 적립금을 기준으로 연금지급기간에 따라 계산한 연금액을 지급
- ③ 이율 적용형태 : 금리연동형
- ④ 연금 지급기간 : 5, 10, 15, 20, 25년

## ● 퇴직연금실적배당형보험 운용현황

1. 보험기간 : 계약일부터 계약의 해지일까지

2. 납입기간 : 전기납

3. 납입주기 : 월납, 분기납, 반기납, 연납

4. 부담금 종류

- ① 표준부담금 : 법 제14조제1항에 따라 이 제도의 설정 이후로서 표준부담금을 산출하는 시점에서 장래 근무기간분에 대하여 발생하는 급여를 총당하기 위한 부담금
- ② 보충부담금 : 법 제14조제2항 전단에 따라 이 제도의 설정 전의 과거 근무기간분에 대하여 발생한 급여를 총당하기 위한 부담금
- ③ 특별부담금 : 법 제16조에 따라 급여 지급능력 확보 여부 등을 확인한 결과 적립금이 시행령 제5조에서 정한 최소적립금의 95% 수준에 미치지 못하는 경우 이를 총당하기 위해 납입하는 부담금
- ④ 일시전환부담금 : 타 퇴직급여제도에서 전환하는 경우, 해당 제도의 사외적립금(퇴직금제도, 퇴직보험·신탁 적립금 등)에서 전환되는 부담금

5. 실적배당형 펀드의 유형 및 특징

- ① 위험등급기준 : 삼성화재해상보험 투자권유준칙 [별표2] 위험도 분류 기준에 따라 위험등급 부여

1 등급 (매우 높은 위험)	삼성화재 실적배당형보험 운용부서에서 변동성을 감안하여 부여한 6 등급 체계 상품중 1 등급 및 2 등급에 해당하는 상품
2 등급 (높은 위험)	삼성화재 실적배당형보험 운용부서에서 변동성을 감안하여 부여한 6 등급 체계 상품중 3 등급에 해당하는 상품
3 등급 (중간 위험)	삼성화재 실적배당형보험 운용부서에서 변동성을 감안하여 부여한 6 등급 체계 상품중 4 등급에 해당하는 상품
4 등급 (낮은 위험)	삼성화재 실적배당형보험 운용부서에서 변동성을 감안하여 부여한 6 등급 체계 상품중 5 등급에 해당하는 상품
5 등급 (매우 낮은 위험)	삼성화재 실적배당형보험 운용부서에서 변동성을 감안하여 부여한 6 등급 체계 상품중 6 등급에 해당하는 상품

## ② 펀드별 특징

### 1) 주식형(주식 편입비율 60% 이상)

펀드명 ▶ **삼성화재퇴직연금 주식형 실적배당형보험[주식]**

- ▶ KOSPI200지수 수익률을 추종하여 시장수익률이 펀드수익률에 반영하도록 운용하는 것을 목적으로 함

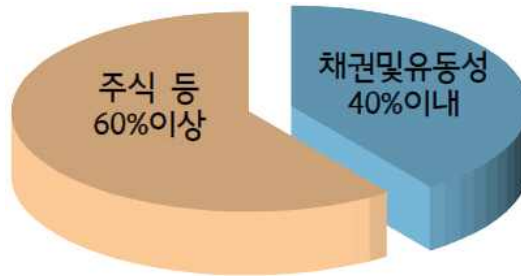
투자목적

- ▶ 위험등급 : 1등급(매우 높은 위험)

1등급	2등급	3등급	4등급	5등급
-----	-----	-----	-----	-----

- ▶ 기본포트폴리오

유가증권  
운용한도



- ▶ 주식 및 주식관련파생상품, 주식형수익증권, 상장지수펀드(ETF) 등 : 펀드순자산의 60%이상
- ▶ 채권 및 채권관련파생상품, 채권형수익증권, 유동성자산 등 : 펀드순자산의 40%이내

- ▶ 주식 등 : 주식(코스닥주식 등 포함), 주식관련파생상품 및 주식형 수익증권 등

주요

투자대상 ▶ 채권 등

- : 주식관련사채(전환사채, 교환사채, 신주인수권부사채 등) 및 채권관련파생상품, 채권형수익증권, 유동성자산 등

※ 특별계정이 다른 집합투자기구(펀드)에 투자하는 경우에는 운영보수, 투자일임보수, 수탁보수 및 사무관리보수 이외에 해당 집합투자기구(펀드)에 투자함으로써 별도의 수수료(판매보수 등)가 부과되며 이는 기준가에 반영되어 있습니다.

2) 배당주혼합형(주식 투자한도 40% 이하)

펀드명 ▷ **삼성화재퇴직연금 배당40 실적배당형보험[채권혼합]**

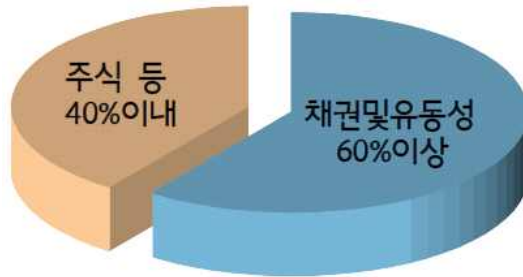
- ▷ 배당주혼합형 펀드는 배당성향이 높거나 저평가된 주식에 40%미만 투자하며 장기적으로 채권 이자 +  $\alpha\%$ 를 추구함을 목적으로 함

투자목적

- ▷ 위험등급 : 3등급(중간 위험)

1등급	2등급	3등급	4등급	5등급
-----	-----	-----	-----	-----

- ▷ 기본포트폴리오



유가증권  
운용한도

- ▷ 주식 및 주식관련파생상품, 주식형수익증권, 상장지수펀드(ETF) 등 : 펀드순자산의 40%이내
- ▷ 채권 및 채권관련파생상품, 채권형수익증권, 유동성자산 등 : 펀드순자산의 60%이상

- ▷ 주식 등

: 주식(코스닥주식 등 포함), 주식관련파생상품 및 주식형 수익증권 등

주요

- 투자대상 ▷ 채권 등

: 주식관련사채(전환사채, 교환사채, 신주인수권부사채 등) 및 채권관련파생상품, 채권형수익증권, 유동성자산 등

※ 특별계정이 다른 집합투자기구(펀드)에 투자하는 경우에는 운영보수, 투자일임보수, 수탁보수 및 사무관리보수 이외에 해당 집합투자기구(펀드)에 투자함으로써 별도의 수수료(판매보수 등)가 부과되며 이는 기준가에 반영되어 있습니다.

3) 인덱스혼합형(주식 투자한도 40% 이하)

펀드명 ▷ **삼성화재퇴직연금 인덱스40 실적배당형보험[채권혼합]**

- ▷ 인덱스혼합형 펀드는 주식 40%미만 투자로 국내 주식시장의 수익률을 추종하여 장기적으로 채권 이자 +  $\alpha$ %를 추구함을 목적으로 함

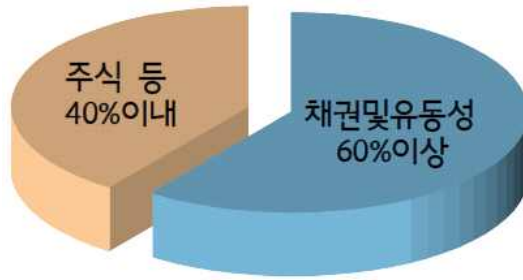
투자목적

- ▷ 위험등급 : 3등급(중간 위험)

1등급	2등급	3등급	4등급	5등급
-----	-----	-----	-----	-----

- ▷ 기본포트폴리오

유가증권  
운용한도



- ▷ 주식 및 주식관련파생상품, 주식형수익증권, 상장지수펀드(ETF) 등 : 펀드순자산의 40%이내
- ▷ 채권 및 채권관련파생상품, 채권형수익증권, 유동성자산 등 : 펀드순자산의 60%이상

- 주요 투자대상
- ▷ 주식 등 : 주식(코스닥주식 제외), 주식관련파생상품 및 주식형 수익증권 (상장지수간접투자기구 포함) 등
  - ▷ 채권 등 : 주식관련사채(전환사채, 교환사채, 신주인수권부사채 등) 및 채권관련파생상품, 채권형수익증권, 유동성자산 등

※ 특별계정이 다른 집합투자기구(펀드)에 투자하는 경우에는 운영보수, 투자일임보수, 수탁보수 및 사무관리보수 이외에 해당 집합투자기구(펀드)에 투자함으로써 별도의 수수료(판매보수 등)가 부과되며 이는 기준가에 반영되어 있습니다.

4) 그로스혼합형(주식 투자한도 40% 이하)

펀드명 ▷ 삼성화재퇴직연금 그로스40 실적배당형보험[채권혼합]

- ▷ 그로스혼합형 펀드는 미래 성장성 높고 저평가된 주식에 40%미만 투자하여 장기적으로 채권 이자 +  $\alpha$ %를 추구함을 목적으로 함

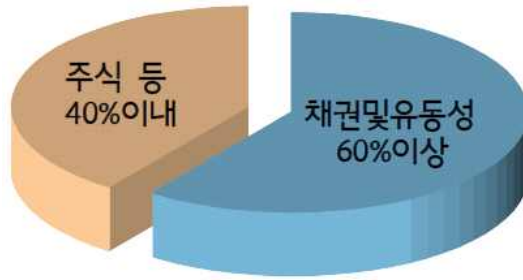
투자목적

- ▷ 위험등급 : 3등급(중간 위험)

1등급	2등급	3등급	4등급	5등급
-----	-----	-----	-----	-----

- ▷ 기본포트폴리오

유가증권  
운용한도



- ▷ 주식 및 주식관련파생상품, 주식형수익증권, 상장지수펀드(ETF) 등 : 펀드순자산의 40%이내
- ▷ 채권 및 채권관련파생상품, 채권형수익증권, 유동성자산 등 : 펀드순자산의 60%이상

- 주요 투자대상
- ▷ 주식 등 : 주식(코스닥주식 포함), 주식관련파생상품 및 주식형 수익증권 (상장지수간접투자기구 포함) 등
  - ▷ 채권 등 : 주식관련사채(전환사채, 교환사채, 신주인수권부사채 등) 및 채권관련파생상품, 채권형수익증권, 유동성자산 등

※ 특별계정이 다른 집합투자기구(펀드)에 투자하는 경우에는 운영보수, 투자일임보수, 수탁보수 및 사무관리보수 이외에 해당 집합투자기구(펀드)에 투자함으로써 별도의 수수료(판매보수 등)가 부과되며 이는 기준가에 반영되어 있습니다.

5) 삼성그룹주혼합형(주식 투자한도 30% 이하)

펀드명 ▷ **삼성화재퇴직연금 삼성그룹주30 실적배당형보험[채권혼합]**

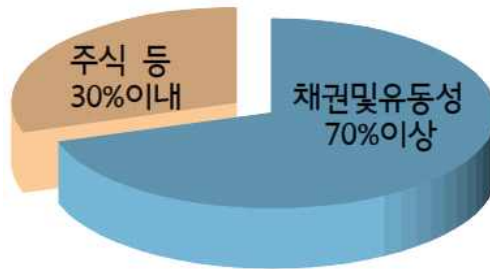
- ▷ 삼성그룹주혼합형 펀드는 삼성그룹관련 주식에 30%미만 투자하여 장기적으로 채권 이자 + α%를 추구함을 목적으로 함

투자목적

- ▷ 위험등급 : 4등급(보통 위험)

1등급	2등급	3등급	4등급	5등급
-----	-----	-----	-----	-----

- ▷ 기본포트폴리오



유가증권  
운용한도

- ▷ 주식 및 주식관련파생상품, 주식형수익증권, 상장지수펀드(ETF) 등 : 펀드순자산의 30%이내
- ▷ 채권 및 채권관련파생상품, 채권형수익증권, 유동성자산 등 : 펀드순자산의 70%이상

- 주요 투자대상
- ▷ 주식 등 : 삼성그룹관련 주식(코스닥주식 포함), 주식관련파생상품 및 주식형 수익증권, 상장지수 집합투자증권(ETF) 등
  - ▷ 채권 등 : 주식관련사채(전환사채, 교환사채, 신주인수권부사채 등) 및 채권관련파생상품, 채권형수익증권, 유동성자산 등

※ 특별계정이 다른 집합투자기구(펀드)에 투자하는 경우에는 운영보수, 투자일임보수, 수탁보수 및 사무관리보수 이외에 해당 집합투자기구(펀드)에 투자함으로써 별도의 수수료(판매보수 등)가 부과되며 이는 기준가에 반영되어 있습니다.



6) 글로벌이머징혼합형(해외주식 투자한도 40% 이하)

펀드명 ▷ **삼성화재퇴직연금 글로벌이머징40 실적배당형보험[채권혼합]**

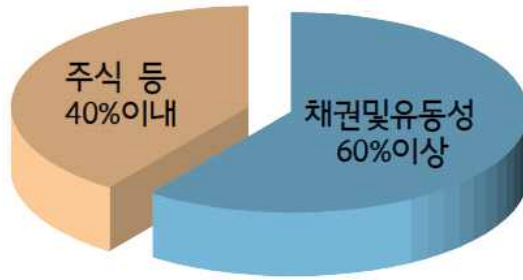
투자목적 ▷ 글로벌이머징혼합형 펀드는 성장성이 높은 이머징국가 주식 등에 40%미만 투자하여 장기적으로 채권 이자 +  $\alpha\%$ 를 추구함을 목적으로 함

▷ 위험등급 : 4등급(보통 위험)

1등급	2등급	3등급	4등급	5등급
-----	-----	-----	-----	-----

▷ 기본포트폴리오

유가증권  
운용한도



- ▷ 해외주식 및 해외주식관련파생상품, 주식형수익증권, 상장지수펀드(ETF) 등 : 펀드순자산의 40%이내
- ▷ 채권 및 채권관련파생상품, 채권형수익증권, 유동성자산 등 : 펀드순자산의 60%이상

- ▷ 주식 등 : 해외주식, 해외주식관련파생상품 및 주식형 수익증권(ETF 포함) 등

주요

- 투자대상 ▷ 채권 등 : 주식관련사채(전환사채, 교환사채, 신주인수권부사채 등) 및 채권관련파생상품, 채권형수익증권, 유동성자산 등

※ 특별계정이 다른 집합투자기구(펀드)에 투자하는 경우에는 운영보수, 투자일임보수, 수탁보수 및 사무관리보수 이외에 해당 집합투자기구(펀드)에 투자함으로써 별도의 수수료(판매보수 등)가 부과되며 이는 기준가에 반영되어 있습니다.

7) MMF(채권 및 유동성 편입비율 60% 이상)

펀드명 ▷ **삼성화재퇴직연금 MMF 실적배당형보험**

- ▷ 국공채를 포함한 우량 채권 투자를 통해 안정성 및 유동성을 갖춘 포트폴리오 구축 후 CP 및 기타 현금성 자산(CD, 정기예금 등) 투자를 통한 초과 성과 추구

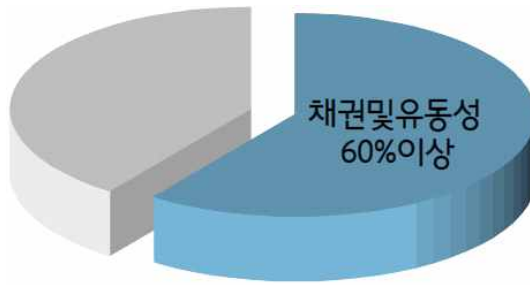
투자목적

- ▷ 위험등급 : 5등급(매우 낮은 위험)

1등급	2등급	3등급	4등급	5등급
-----	-----	-----	-----	-----

- ▷ 기본포트폴리오

유가증권  
운용한도



- ▷ 채권 및 채권관련파생상품, 채권형수익증권, 유동성자산 등 : 펀드순자산의 60%이상
- ▷ 우량 자산 투자로 안정성 및 유동성에 기초한 포트폴리오 구성

주요  
투자대상

- ▷ 채권[주식관련사채(전환사채, 교환사채, 신주인수권부사채 등) 및 자산유동화증권을 포함], 채권관련파생상품, 채권형 수익증권 및 단기 유동성 상품(CP, CD 등) 등에 60%이상 투자하는 펀드 (단, 파생상품에 대한 위험평가액이 펀드 순자산의 10% 이내가 되도록 운용함)

※ 특별계정이 다른 집합투자기구(펀드)에 투자하는 경우에는 운영보수, 투자일임보수, 수탁보수 및 사무관리보수 이외에 해당 집합투자기구(펀드)에 투자함으로써 별도의 수수료(판매보수 등)가 부과되며 이는 기준가에 반영되어 있습니다.

8) 글로벌주식형(해외주식 편입비율 60% 이상)

펀드명 ▷ 삼성화재퇴직연금 글로벌주식형 실적배당형보험[주식]

- ▷ 높은 성장성을 지닌 글로벌 기업에 투자하는 수익증권 및 상장지수 집합투자증권 (ETF) 등을 편입하여 장기적으로 글로벌시장 대비 초과 수익 추구함을 목적으로 함

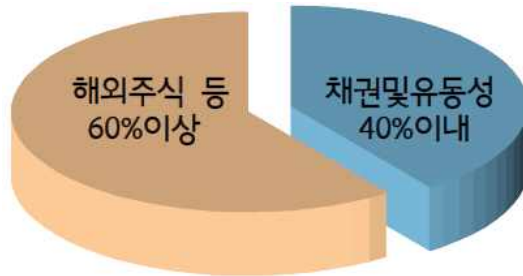
투자목적

- ▷ 위험등급 : 1등급(매우 높은 위험)

1등급	2등급	3등급	4등급	5등급
-----	-----	-----	-----	-----

- ▷ 기본포트폴리오

유가증권  
운용한도



- ▷ 해외주식 및 해외주식관련파생상품, 해외주식형수익증권 등 : 펀드순자산의 60%이상
- ▷ 채권 및 채권관련파생상품, 채권형수익증권, 유동성자산 등 : 펀드순자산의 40%이내

- ▷ 주식 등 : 해외주식, 해외주식관련파생상품 및 해외주식형 수익증권 등

주요

- 투자대상 ▷ 채권 등 : 주식관련사채(전환사채, 교환사채, 신주인수권부사채 등) 및 채권관련파생상품, 채권형수익증권, 유동성자산 등

※ 특별계정이 다른 집합투자기구(펀드)에 투자하는 경우에는 운영보수, 투자일임보수, 수탁보수 및 사무관리보수 이외에 해당 집합투자기구(펀드)에 투자함으로써 별도의 수수료(판매보수 등)가 부과되며 이는 기준가에 반영되어 있습니다.

9) TIF20(해외주식 편입비율 20% 이하)

펀드명 ▷ **삼성화재퇴직연금 TIF20 실적배당형보험[채권혼합]**

투자목적


- ▷ 글로벌 채권 및 채권 관련 집합투자증권 위주로 투자하여 자산의 이자수익을 확보함과 동시에, 일부(총자산의 20% 미만) 해외주식 등 위험자산에 투자하여 자산 가치상승에 따른 투자수익 추구

- ▷ 위험등급 : 3등급(중간 위험)

1등급	2등급	3등급	4등급	5등급
-----	-----	-----	-----	-----

- ▷ 기본포트폴리오

유가증권  
운용한도



- ▷ 해외채권 및 채권관련파생상품, 해외채권형수익증권, 유동성자산 등 : 펀드순자산의 80% 이상
- ▷ 해외주식 및 해외주식관련파생상품, 해외주식형수익증권 등 : 펀드순자산의 20% 이내

주요  
투자대상

- ▷ 채권 등 : 해외채권, 주식관련사채(전환사채, 교환사채, 신주인수권부사채 등) 및 채권관련파생상품, 해외채권형수익증권, 유동성자산 등
- ▷ 주식 등 : 해외주식, 해외주식관련파생상품 및 해외주식형 수익증권 등

※ 특별계정이 다른 집합투자기구(펀드)에 투자하는 경우에는 운영보수, 투자일임보수, 수탁보수 및 사무관리보수 이외에 해당 집합투자기구(펀드)에 투자함으로써 별도의 수수료(판매보수 등)가 부과되며 이는 기준가에 반영되어 있습니다.

10) TDF2025(해외주식 편입비율 80% 이하)

펀드명 ▷ **삼성화재퇴직연금 TDF2025 실적배당형보험[주식혼합]**

투자목적 ▷ 노후자금 마련 등 장기적인 투자 목표를 달성하기 위해 특정 목표년도 (2025년)를 타겟으로 하여 자산배분 비중을 조정하는 것을 목적으로 함

▷ 위험등급 : 2등급(높은 위험)

1등급	2등급	3등급	4등급	5등급
-----	-----	-----	-----	-----

▷ 기본포트폴리오

유가증권  
운용한도



- ▷ 해외주식 및 해외주식관련파생상품, 해외주식형수익증권 등 : 펀드순자산의 80% 이내
- ▷ 해외채권 및 채권관련파생상품, 해외채권형수익증권, 유동성자산 등 : 펀드순자산의 20% 이상

▷ 주식 등 : 해외주식, 해외주식관련파생상품 및 해외주식형 수익증권 등

주요 투자대상 ▷ 채권 등 : 해외채권, 주식관련사채(전환사채, 교환사채, 신주인수권부사채 등) 및 채권관련파생상품, 해외채권형수익증권, 유동성자산 등

※ 특별계정이 다른 집합투자기구(펀드)에 투자하는 경우에는 운영보수, 투자일임보수, 수탁보수 및 사무관리보수 이외에 해당 집합투자기구(펀드)에 투자함으로써 별도의 수수료(판매보수 등)가 부과되며 이는 기준가에 반영되어 있습니다.

11) TDF2030(해외주식 편입비율 80% 이하)

펀드명 ▷ **삼성화재퇴직연금 TDF2030 실적배당형보험[주식혼합]**

- ▷ 노후자금 마련 등 장기적인 투자 목표를 달성하기 위해 특정 목표년도 (2030년)를 타겟으로 하여 자산배분 비중을 조정하는 것을 목적으로 함

투자목적

- ▷ 위험등급 : 3등급(중간 위험)

1등급	2등급	3등급	4등급	5등급
-----	-----	-----	-----	-----

- ▷ 기본포트폴리오

유가증권  
운용한도



- ▷ 해외주식 및 해외주식관련파생상품, 해외주식형수익증권 등 : 펀드순자산의 80% 이내
- ▷ 해외채권 및 채권관련파생상품, 해외채권형수익증권, 유동성자산 등 : 펀드순자산의 20% 이상

- ▷ 주식 등 : 해외주식, 해외주식관련파생상품 및 해외주식형 수익증권 등

주요

- 투자대상 ▷ 채권 등 : 해외채권, 주식관련사채(전환사채, 교환사채, 신주인수권부사채 등) 및 채권관련파생상품, 해외채권형수익증권, 유동성자산 등

※ 특별계정이 다른 집합투자기구(펀드)에 투자하는 경우에는 운영보수, 투자일임보수, 수탁보수 및 사무관리보수 이외에 해당 집합투자기구(펀드)에 투자함으로써 별도의 수수료(판매보수 등)가 부과되며 이는 기준가에 반영되어 있습니다.

12) TDF2035(해외주식 편입비율 80% 이하)

펀드명 ▷ **삼성화재퇴직연금 TDF2035 실적배당형보험[주식혼합]**

투자목적 ▷ 노후자금 마련 등 장기적인 투자 목표를 달성하기 위해 특정 목표년도 (2035년)를 타겟으로 하여 자산배분 비중을 조정하는 것을 목적으로 함

▷ 위험등급 : 2등급(높은 위험)

1등급	2등급	3등급	4등급	5등급
-----	-----	-----	-----	-----

▷ 기본포트폴리오

유가증권  
운용한도



▷ 해외주식 및 해외주식관련파생상품, 해외주식형수익증권 등  
: 펀드순자산의 80% 이내

▷ 해외채권 및 채권관련파생상품, 해외채권형수익증권, 유동성자산 등  
: 펀드순자산의 20% 이상

▷ 주식 등

: 해외주식, 해외주식관련파생상품 및 해외주식형 수익증권 등

주요

투자대상 ▷ 채권 등

: 해외채권, 주식관련사채(전환사채, 교환사채, 신주인수권부사채 등) 및 채권관련파생상품, 해외채권형수익증권, 유동성자산 등

※ 특별계정이 다른 집합투자기구(펀드)에 투자하는 경우에는 운영보수, 투자일임보수, 수탁보수 및 사무관리보수 이외에 해당 집합투자기구(펀드)에 투자함으로써 별도의 수수료(판매보수 등)가 부과되며 이는 기준가에 반영되어 있습니다.

13) TDF2040(해외주식 편입비율 80% 이하)

펀드명 ▷ **삼성화재퇴직연금 TDF2040 실적배당형보험[주식혼합]**

투자목적 ▷ 노후자금 마련 등 장기적인 투자 목표를 달성하기 위해 특정 목표년도 (2040년)를 타겟으로 하여 자산배분 비중을 조정하는 것을 목적으로 함

▷ 위험등급 : 2등급(높은 위험)

1등급	2등급	3등급	4등급	5등급
-----	-----	-----	-----	-----

▷ 기본포트폴리오

유가증권  
운용한도



▷ 해외주식 및 해외주식관련파생상품, 해외주식형수익증권 등  
: 펀드순자산의 80% 이내

▷ 해외채권 및 채권관련파생상품, 해외채권형수익증권, 유동성자산 등  
: 펀드순자산의 20% 이상

▷ 주식 등

: 해외주식, 해외주식관련파생상품 및 해외주식형 수익증권 등

주요

투자대상 ▷ 채권 등

: 해외채권, 주식관련사채(전환사채, 교환사채, 신주인수권부사채 등) 및 채권관련파생상품, 해외채권형수익증권, 유동성자산 등

※ 특별계정이 다른 집합투자기구(펀드)에 투자하는 경우에는 운영보수, 투자일임보수, 수탁보수 및 사무관리보수 이외에 해당 집합투자기구(펀드)에 투자함으로써 별도의 수수료(판매보수 등)가 부과되며 이는 기준가에 반영되어 있습니다.



14) TDF2045(해외주식 편입비율 80% 이하)

펀드명 ▷ **삼성화재퇴직연금 TDF2045 실적배당형보험[주식혼합]**

투자목적 ▷ 노후자금 마련 등 장기적인 투자 목표를 달성하기 위해 특정 목표년도 (2045년)를 타겟으로 하여 자산배분 비중을 조정하는 것을 목적으로 함

▷ 위험등급 : 2등급(높은 위험)

1등급	2등급	3등급	4등급	5등급
-----	-----	-----	-----	-----

▷ 기본포트폴리오

유가증권  
운용한도



- ▷ 해외주식 및 해외주식관련파생상품, 해외주식형수익증권 등 : 펀드순자산의 80% 이내
- ▷ 해외채권 및 채권관련파생상품, 해외채권형수익증권, 유동성자산 등 : 펀드순자산의 20% 이상

- ▷ 주식 등 : 해외주식, 해외주식관련파생상품 및 해외주식형 수익증권 등

주요 투자대상 ▷ 채권 등 : 해외채권, 주식관련사채(전환사채, 교환사채, 신주인수권부사채 등) 및 채권관련파생상품, 해외채권형수익증권, 유동성자산 등

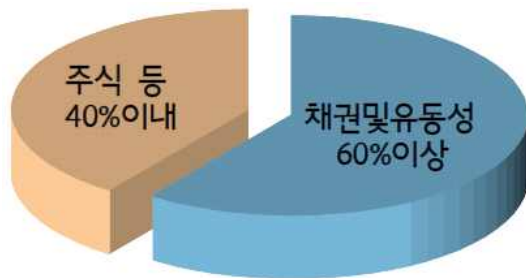
※ 특별계정이 다른 집합투자기구(펀드)에 투자하는 경우에는 운영보수, 투자일임보수, 수탁보수 및 사무관리보수 이외에 해당 집합투자기구(펀드)에 투자함으로써 별도의 수수료(판매보수 등)가 부과되며 이는 기준가에 반영되어 있습니다.

15) 플러스알파혼합형(주식 투자한도 40% 이하)

펀드명	▶ <b>삼성화재퇴직연금 플러스알파혼합형 실적배당형보험[주식혼합]</b>			
투자목적	▶ 저평가된 국내 주식을 매수하는 동시에 고평가된 주식 매도를 통해 주가변동 위험을 줄이는 전략(롱숏(Long-Short)) 등과 국내 채권 분산 투자를 통해 장기적으로 안정적인 수익을 추구하는 것을 목적으로 함			
	▶ 위험등급 : 4등급(보통 위험)			
	1등급	2등급	3등급	4등급

▶ 기본포트폴리오

유가증권  
운용한도



- ▶ 주식 및 주식관련파생상품, 주식형수익증권, 상장지수펀드(ETF) 등 : 펀드순자산의 40%이내
- ▶ 채권 및 채권관련파생상품, 채권형수익증권, 유동성자산 등 : 펀드순자산의 60%이상

- 주요 투자대상
- ▶ 주식 등 : 주식(코스닥주식 포함), 주식관련파생상품 및 주식형 수익증권 (상장지수간접투자기구 포함) 등
  - ▶ 채권 등 : 주식관련사채(전환사채, 교환사채, 신주인수권부사채 등) 및 채권관련파생상품, 채권형수익증권, 유동성자산 등

※ 특별계정이 다른 집합투자기구(펀드)에 투자하는 경우에는 운영보수, 투자일임보수, 수탁보수 및 사무관리보수 이외에 해당 집합투자기구(펀드)에 투자함으로써 별도의 수수료(판매보수 등)가 부과되며 이는 기준가에 반영되어 있습니다.

### ③ 투자위험

구 분	투자위험의 주요내용
<b>투자원본에 대한 손실위험</b>	<p>실적배당형보험 투자에 대해서는 원리금을 보장하거나 보호하지 않습니다. 따라서 실적배당형보험에 투자하는 경우 투자원본의 전부 또는 일부에 대한 손실의 위험이 존재하여 이와 같이 투자금액의 손실 내지 감소의 위험은 전적으로 투자자가 부담합니다.</p>
<b>시장위험 및 개별위험</b>	<p>주식, 채권 및 파생상품에 투자함으로써 유가증권의 가격변동, 이자율 등 기타 거시경제지표의 변화에 따른 위험에 노출됩니다. 또한, 투자자산의 가치는 투자대상종목의 발행회사의 영업환경, 재무상황 및 신용상태의 악화에 따라 급격히 변동될 수 있습니다.</p>
<b>유동성 위험</b>	<p>증권시장규모 등을 감안할 때 거래량이 풍부하지 못한 종목에 투자할 경우 투자대상종목의 유동성 부족에 따른 환금성의 결여가 투자신탁재산 가치의 하락을 초래할 위험이 발생할 수 있습니다.</p>
<b>이자율 변동에 따른 위험</b>	<p>채권의 가격은 이자율에 의해 결정됩니다. 일반적으로 이자율이 하락하면 채권가격이 상승에 의한 자본이득이 발생하고 이자율이 상승하면 자본손실이 발생합니다. 따라서 채권을 만기까지 보유하지 않고 중도에 매도하는 경우에는 시장상황에 따라 손실 또는 이득이 발생할 수 있습니다.</p>
<b>파생상품 투자위험</b>	<p>파생상품(선물, 옵션에의 투자)은 작은 거금으로 거액의 결제가 가능한 지렛대효과(레버리지 효과)로 인하여 기초자산에 직접 투자하는 경우에 비하여 높은 위험에 노출되어 있습니다. 또한 옵션매도에 따른 이론적인 손실 범위는 무한대이므로 기초자산에 대한 투자나 옵션매수의 경우에 비하여 높은 위험에 노출될 수 있습니다.</p>
<b>환율변동 위험</b>	<p>해외에 투자하는 경우 원화(KRW)와 투자대상국 통화 간의 환율변동에 따라 투자자산의 가치가 변하는 위험을 지게 됩니다. 이는 해당 외화투자자산의 가치가 상승함에도 불구하고 원화와 투자대상국 통화간의 상대적 가치 변화로 인해 투자 시 수익을 얻지 못하거나 원금의 손실이 발생할 수도 있음을 의미합니다.</p>

## 구 분

## 투자위험의 주요내용

환헤지에  
따른위험

환헤지는 외화자산인 투자자산의 가치가 원화(KRW)와 외국 통화 간 상대적 가치의 변화에 따라 변동되는 것을 방지하는 것을 목적으로 합니다. 그러나 환헤지 계획에도 불구하고 환헤지 거래상대방의 거래불능 상황 또는 해당 통화의 거래가 일시적 혹은 상당기간 시장에서 거래되지 못하는 상황이 되는 등 환헤지 전략수행이 불가능한 상황에 직면할 수 있으며, 이 경우 헤지 거래가 전액 실행되지 못하거나 환율변동 위험이 감소하지 않을 수 있습니다. 한편, 환헤지를 하는 경우에도 보유자산의 가치변동으로 인해 헤지비용이 달라질 수 있으며 순자산가치의 규모, 유동성 비율 등 운용현황을 고려하여 환헤지 전략의 효과적인 수행이 어렵다고 판단될 경우 환헤지를 수행하지 않을 수도 있습니다. 또한, 환헤지를 수행하는 과정에서 거래수수료 등의 추가적인 비용이 발생합니다.

## 국가위험

해외에 투자하는 경우, 투자대상국가의 시장, 정치 및 경제상황 등에 따른 위험에 매우 많이 노출되어 있습니다. 일부 국가의 경우 외국인 투자한도, 넓은 매매호가 차이, 거래소의 제한된 개장시간과 거래량 부족 등으로 인해 유동성에 제약이 발생할 수도 있습니다. 또한, 해당국가 정부정책 및 제도의 변화로 인해 예상치 못한 자산가치의 손실이 발생할 수 있으며, 외국인에 대한 투자 제한, 조세제도 변화 등의 정책적 변화 및 사회전반적인 투명성 부족으로 인한 공시자료의 신뢰성 등의 위험도 있습니다. 특히, 신흥국가에 투자하는 경우 정치/경제/사회적 불안정성이 상대적으로 높기 때문에 이러한 불안정성은 투자수익률에 직/간접적으로 매우 부정적인 영향을 줄 수 있습니다.

**외국세법에 의한 과세에 따른 위험** 투자국가의 세법에 의한 배당소득세, 양도소득세 등이 부과될 수 있으며, 향후 특정 외국의 세법 변경으로 높은 세율이 적용될 경우 세후배당소득, 세후양도소득 등이 예상보다 감소할 수 있습니다.

오퍼레이션  
위험

해외에 투자하는 경우, 국내투자자와 달리 시차에 의한 시장폐장 및 개장시간의 차이로 인해 신탁재산의 평가에 있어 시차가 발생할 수도 있습니다. 또한 복잡한 결제과정 및 현금 운용과정에서 발생하는 오퍼레이션 위험이 국내투자보다 더 높습니다.

## 환급 위험

해약환급청구일로부터 대금지급일까지의 투자자산의 가치변동에 따른 위험에 노출됩니다.

## 기타 위험

자산의 운용에 있어 예상치 못한 정치경제상황 및 정부의 조치, 세제변경 등에 따라 운용에 영향을 미칠 수 있습니다.

## ● 특별계정운용

### 1. 특별계정의 의미

실적배당형보험은 실적에 따른 배당을 하며, 투자리스크를 계약자(이하 “운용주체”라 합니다)가 부담합니다. 따라서, 효율적인 자산운용과 운용주체의 자산에 비례한 공평한 투자손익의 배분을 위하여 실적배당형보험 자금을 별도로 관리할 수 있는 특별계정을 설정하여 자산을 운용합니다.

### 2. 특별계정의 특징

- ① 특별계정 자금은 일반계정 자금과 엄격히 분리하여 운용/관리합니다.
- ② 특별계정의 자산은 보험업감독규정에서 정하는 바에 따라 별도로 구성된 전담조직에 의해 운용됩니다.

### 3. 자산운용 방향 및 대상

- ① 자산운용방침  
: 장기·안정적 Surplus 창출이라는 삼성화재해상보험의 자산운용철학을 철저히 수행하여 고객수익 극대화에 기여하는 것을 목적으로 운용합니다.
- ② 자산운용대상  
: 국내외 주식, 공사채 등 유가증권과 파생상품 등을 대상으로 탄력적인 포트폴리오를 구성하고 구체적인 투자대상은 국내외 경제·금융환경, 주식·채권시장의 동향 등을 감안하여 결정합니다.

### 4. 운용리스크 부담

- ① 특별계정의 자산운용의 기본원칙에 따라 운용하여 발생하는 제반수익과 손실은 모두 운용주체에게 귀속됨을 원칙으로 합니다.
- ② 고객 스스로 본인의 투자성향에 맞는 자산운용형태(펀드)를 선택, 가입하여 자산운용의 안정성, 수익성을 추구하는 것이 중요합니다.

## 5. 특별계정간 거래제한

특별계정 자산은 일반계정 또는 다른 특별계정과 자산을 편입, 편출, 상호매매, 교환할 수 없습니다.

## 6. 특별계정의 폐지

- ① 회사는 다음 각호에 해당하는 사유가 발생한 경우에 한하여 펀드를 폐지할 수 있습니다.
  1. 당해 각 특별계정의 자산이 급격히 감소하거나, 자산가치의 변화로 인하여 효율적인 자산운용이 곤란해진 경우
  2. 당해 각 특별계정의 자산운용대상이 소멸할 경우
  3. 기타 제1호 내지 제2호에 준하는 경우
- ② 회사는 제1항에서 정한 사유로 각 펀드를 폐지할 경우에는 운용주체에게 폐지사유, 폐지일까지의 적립금과 함께 운용주체의 펀드변경 선택에 관한 안내문 등을 작성하여 서면으로 통지하여 드립니다. 다만, 운용주체가 펀드변경을 별도로 신청하지 않을 경우에는 회사가 유사한 펀드로 이동시킬 수 있습니다.
- ③ 회사는 제1항 및 제2항에서 정한 사유로 운용주체가 운용관리기관을 통하여 펀드변경을 요구한 경우에는 연간 펀드 변경 회수에 포함시키지 아니합니다.

## 7. 특별계정 운용 및 평가

- ① 특별계정의 좌수 및 기준가격  
운용관리수수료 체계가 부담금비례 방식인 경우 납입하는 보험료에서 회사 소정의 수수료를 뺀 금액(특별계정 투입보험료), 적립금비례 방식인 경우 납입한 보험료 전액을 일반계정에서 특별계정으로 이체하며, 특별계정의 좌당 기준가격을 기준으로 보유 좌수를 산출합니다.
  - 1) 좌수  
: 특별계정 설정시 1원을 1좌로 하며, 그 이후에는 매일 좌당 기준가격에 따라 좌단위로 특별계정에 이체 또는 인출합니다.
  - 2) 좌당 기준가격

: 특별계정의 좌당 기준가격은 다음과 같이 산출하며, 1,000좌 단위로 원미만 셋째 자리에서 반올림하여 원미만 둘째 자리까지 계산하고, 최초 판매개시일의 기준가격은 1,000좌당 1,000원으로 합니다.

$$\text{좌당 기준가격} = \frac{\text{당일 특별계정의 순자산가치}}{\text{특별계정 총 좌수}}$$

단, 당일 특별계정의 순자산가치라 함은 당일 특별계정의 총 자산에서 수수료(운영보수, 투자일임보수, 수탁보수, 사무관리보수)를 차감한 금액으로 합니다.

## ② 특별계정 자산의 평가방법 및 운용

- 1) 특별계정의 자산은 원칙적으로 시가법에 의해서 평가하며, 시가법은 각 특별계정 별로 적용됩니다.
- 2) 특별계정 자산의 평가 및 운용은 보험업법, 보험업감독규정, 근로자퇴직급여보장법, 퇴직연금감독규정, 자본시장과 금융투자업에 관한 법률(단, 실적배당형 특별계정에 한함)에서 정한 방법에 따르며 그 관계 법률이 개정될 경우 대체 또는 변경될 수 있습니다.

## ③ 특별계정 펀드의 운용 및 평가

- 1) 특별계정별로 운용되는 자산은 일반보험의 자산과 분리하여 독립적으로 운용하여야 합니다. 단, 실적배당형 특별계정인 경우 자산운용실적이 적립금에 즉시 반영될 수 있도록 매일 평가하여야 합니다.
- 2) 수수료, 특별계정 운용보수 및 특별계정 수탁보수는 특별계정과 분리하여 관리하여야 합니다. 단, 수수료, 특별계정 운용보수 및 특별계정 수탁보수를 인하할 경우 그 시점에 유지되고 있는 계약에 대하여도 변경일부터 변경된 수수료, 특별계정 운용보수 및 특별계정 수탁보수를 적용합니다.
- 3) 특별계정에서 관리되는 자산의 운용실적에 의한 이익 및 손실은 다른 특별계정의 자산운용에 따른 이익 및 손실에 관계없이 운용주체 본인에게 귀속됩니다.
- 4) 운용주체는 특별계정의 자산운용방법에 대해서는 일체의 관여를 할 수 없습니다.

## ④ 특별계정과 일반계정간의 자금이체(사업방법서)

- 1) 부담금의 납입이 있는 경우에는 부담금을 납입일부터 5영업일 이내에 일반계정에서 특별계정으로 이체합니다.
- 2) 다음 각 호의 경우에는 각각의 정해진 금액을 지급일부터 5영업일 이내에 특별계정에서 일반계정으로 이체합니다.(단, 글로벌이머징혼합형, 글로벌주식형의 경우는

지급일부터 10영업일 이내에 이체함)

1. 급여 등의 지급이 있는 경우
  2. 해지환급금 또는 적립금의 지급이 있는 경우
  3. 계약이 소멸 또는 해지된 경우
  4. 기타 회사가 인정하는 경우
- 3) 일반계정과 특별계정간의 이체에 따른 손익처리
1. 원리금보장형 특별계정의 계정간 이체에 따른 기간경과이자 는 보험업감독규정에서 정한 바에 따릅니다.
  2. 실적배당형 특별계정의 계정간 이체에 따른 기간경과이자 는 금리연동형의 적용이율을 적용하여 계산합니다.

⑤ 펀드선택 및 변경

- 1) 운용주체는 계약체결시 운용관리기관에서 제시한 펀드 중 하나 이상을 선택할 수 있으며, 복수로 선택한 경우 펀드별 편입비율을 설정해야 합니다.
- 2) 실적배당형 특별계정에 투입되는 부담금은 제1항에서 설정한 펀드별 편입비율에 따라 분산 투입됩니다.
- 3) 운용주체는 운용관리기관을 통하여 회사에 서면 또는 인터넷으로 펀드의 일부 및 전부 변경을 요구할 수 있으며, 이 경우 펀드별 편입비율도 운용주체가 정한 바에 따라 변경됩니다.
- 4) 회사는 운용관리기관을 통하여 제 3)항에 의한 펀드의 변경을 요청 받은 경우에는 특별한 사정이 없는 한 이에 응하여야 하며, 이 경우 “변경요구일 + 5영업일”이내에 현금을 이전하는 방식에 따릅니다. 단, 글로벌이머징혼합형, 글로벌주식형의 경우는 “변경요구일 + 10영업일” 이내에 현금을 이전하는 방식에 따릅니다.
- 5) 회사는 천재·지변, 유가증권시장의 폐쇄·휴장, 유가증권 등의 매각지연 기타 이에 준하는 부득이한 사유로 인하여 제4항에서 정하는 날까지 이전할 수 없게 된 경우에는 지체 없이 그 사유 및 향후 이전계획 등을 구체적으로 명시하여 운용주체에게 통지하여야 하며, 보험재산이 처분되는 날부터 5영업일 이내에 현금을 이전하는 방식에 따릅니다. 단, 글로벌이머징혼합형, 글로벌주식형의 경우는 보험재산이 처분되는 날부터 10영업일 이내에 현금을 이전하는 방식에 따릅니다.



## ● 수수료

### 1. 특별계정 운용보수

펀드종류별 운용보수는 아래의 율로 합니다. 또한 기준일 현재 투자일임보수, 수탁보수, 사무관리보수는 아래의 율이 부과되며 최고한도는 약관에서 확인가능합니다. 그 외 특별계정을 운용할때 회계감사비용, 채권평가비용 및 유가증권매매 수수료 등은 특별계정 운용자산에서 차감합니다.

적립금기준 연수수료율(%)

구분	운용보수	투자일임 보수	수탁보수	사무관리 보수
주식형(주식 편입비율 60%이상)	0.3750	0.0010	0.0100	0.0150
배당주혼합형(주식 투자한도 40%이하)	0.4120	0.0670	0.0100	0.0150
인덱스혼합형(주식 투자한도 40%이하)	0.2200	0.0634	0.0100	0.0150
그로스혼합형(주식 투자한도 40%이하)	0.4120	0.0670	0.0100	0.0150
삼성그룹주혼합형(주식 투자한도 30%이하)	0.1915	0.0738	0.0100	0.0150
글로벌이머징혼합형(해외주식 투자한도 40%이하)	0.3100	0.0634	0.0200	0.0150
MMF(채권 및 유동성 편입비율 60%이상)	0.1650	0.0100	0.0100	0.0150
글로벌주식형(해외주식 편입비율 60%이상)	0.5200	0.0010	0.0200	0.0150
TDF2025(해외주식 투자한도 80%이하)	0.2000	0.1500	0.0200	0.0200
TDF2030(해외주식 투자한도 80%이하)	0.3500	0.0010	0.0200	0.0200
TDF2035(해외주식 투자한도 80%이하)	0.2000	0.1500	0.0200	0.0200
TDF2040(해외주식 투자한도 80%이하)	0.2000	0.0010	0.0200	0.0200
TDF2045(해외주식 투자한도 80%이하)	0.3500	0.1500	0.0200	0.0200
TIF20(해외주식 투자한도 20%이하)	0.3500	0.1500	0.0200	0.0200
플러스알파혼합형(주식 투자한도 40%이하)	0.1000	0.0010	0.0100	0.0150

※2024.12.31. 기준으로 작성되었으며, 상기 보수는 변동될 수 있습니다.

특별계정이 다른 집합투자기구(펀드)에 투자하는 경우에는 운용보수, 투자일임보수, 수탁보수 및 사무관리보수 이외에 해당 집합투자기구(펀드)에 투자함으로써 별도의 수수료(판매보수 등)가 부과되며 이는 기준가에 반영되어 있습니다.

구분	투자펀드명	연간보수(%)
주식형	교보약사파워인덱스 증권자투자신탁 1호(주식)A-F	0.1650
배당주혼합형	미래에셋 고배당 포커스증권 자투자신탁1호(주식) F	0.6800
	미래에셋 퇴직연금 솔로몬 증권 자투자신탁1호(채권)C-F	0.0150
인덱스혼합형	교보약사파워인덱스 증권자투자신탁 1호(주식)A-F	0.1650
	미래에셋 퇴직연금 솔로몬 증권 자투자신탁1호(채권)C-F	0.0150
그로스혼합형	한국밸류 10년투자 증권투자신탁 1호(주식)C-F	0.8340
	미래에셋 퇴직연금 솔로몬 증권 자투자신탁1호(채권)C-F	0.0150
삼성그룹주혼합형	한국투자퇴직연금삼성그룹자1호(주식)C-J	0.1990
	미래에셋 퇴직연금 솔로몬 증권 자투자신탁1호(채권)C-F	0.0150
글로벌이머징 혼합형	신한 그레이트이머징증권자투자신탁(H)(주식)C-F	1.1200
	미래에셋 퇴직연금 솔로몬 증권 자투자신탁1호(채권)C-F	0.0150
MMF	한국투자 신중 법인용 MMF 1호C-RJ	0.0650
글로벌주식형	교보약사 글로벌마켓파워증권 자투자신탁(H)[주식] A-F	0.7800
TDF2025	Capital Group Global Equity Fund 外 15개 내외 펀드	0.3230
TDF2030	미래에셋전략배분TDF2030혼합자산자투자신탁 F	0.3600
TDF2035	Capital Group Global Equity Fund 外 15개 내외 펀드	0.3540
TDF2040	미래에셋전략배분TDF2040혼합자산자투자신탁 F	0.4100
TDF2045	Capital Group Global Equity Fund 外 15개 내외 펀드	0.3840
TIF20	Capital Group Global Equity Fund 外 15개 내외 펀드	0.2730
플러스알파혼합형	마이더스 퇴직연금 거북이 40 증권 자투자신탁1호(채권혼합)C-F	0.3250

※2025.1.1. 기준으로 작성되었으며, 상기 투자펀드 및 보수는 변동될 수 있습니다.

## 2. 자산관리수수료

- ① 주식형(주식 편입비율 60% 이상), 배당주혼합형(주식 투자한도 40% 이하), 인덱스혼합형(주식 투자한도 40% 이하), 그로스혼합형(주식 투자한도 40% 이하), 삼성그룹주혼합형(주식 투자한도 30% 이하), 글로벌이머징혼합형(해외주식 투자한도 40% 이하), MMF(채권 및 유동성 편입비율 60% 이상), 글로벌주식형(해외주식 편입비율 60% 이상), TDF 2025(해외주식 투자한도 80% 이하), TDF 2030(해외주식 투자한도 80% 이하), TDF 2035(해외주식 투자한도 80% 이하), TDF 2040(해외주식 투자한도 80% 이하), TDF 2045(해외주식 투자한도 80% 이하), TIF 20(해외주식 투자한도 20% 이하), 플러스알파혼합형(주식 투자한도 40% 이하)는 매일 특별계정 적립금의 연 0.35% (일 0.000958904%)를 곱하여 계산하며, 년단위로 합산하여 매년 계약응당일에 적립금에서 직접 차감합니다.

- ② ①에도 불구하고 배당주혼합형(주식 투자한도 40% 이하), 그로스혼합형(주식 투자한도 40% 이하)은 2013년 2월 28일 이전에 회사와 확정급여형 퇴직연금 자산관리보험계약을 체결한 상시 4인 이하의 근로자를 사용하는 사업에 한해 매일 특별계정 적립금의 연 0.20% (일 0.000547945%)를 곱하여 계산하며, 년단위로 합산하여 매년 계약응당일에 적립금에서 직접 차감합니다.
- ③ 이 계약을 중도 해지하는 경우에는 해지 시까지 누적하여 계산한 수수료를 적립금에서 차감합니다.
- ④ 계약연차에 따라 다음과 같이 할인율을 적용합니다.

계약연차	할인율
4차년도	5%
5차년도	10%
6차년도 이후	20%

계약연차의 산정은 회사와 확정급여형 퇴직연금제도 계약을 체결하고 유지중인 계약(운용관리계약, 자산관리계약)의 최초부담금 납입일 중 빠른 날부터 기산(이하 기산일이라 합니다.)합니다. 단, 기산일이 2013년 2월 28일 이전인 계약의 경우에는 2013년 2월 28일 이후 최초로 도래한 계약응당일(연 기준)을 2차년도 계약응당일로 하여 위 내용을 적용합니다.

- ⑤ ④에도 불구하고 이 계약을 2017년 12월 05일 이후에 신규로 체결하는 경우 계약연차의 산정은 사용자의 퇴직연금 규약상 명시된 확정급여형 퇴직연금제도 최초 시행일(이하 '제도시행일'이라 함)부터 기산합니다. 단, 제도시행일이 2013년 2월 28일 이전인 계약의 경우에는 2013년 2월 28일 이후 최초로 도래한 제도시행 응당일(연 기준)을 2차년도 계약응당일로 하여 ④의 내용을 적용합니다.
  - ⑥ ④ 및 ⑤에도 불구하고 2017년 12월 05일 이후 기업분사 등으로 인해 사용자가 달라짐에도 불구하고 분사 전후 모두 회사와 계약이 체결된 경우, 분사 전 계약의 기산일을 적용합니다.
  - ⑦ 자산관리수수료에 대하여 아래와 같이 기업우대 할인율을 적용합니다. 기업우대 할인율은 ④의 계약연차별 할인율과 합산하여 적용되며, 기업우대 할인율 간 중복적용은 되지 않고, 가장 큰 할인율을 적용합니다.
- 가. 다음과 같은 기준으로 [사회적경제기업]으로 분류된 사용자가 회사에 증빙서류를 제출하여 확인된 경우에는 자산관리수수료에 대하여 50%의 할인율을 적용합니다. 단, 인증이 취소된 경우 사용자는 회사에 즉시 통지하여야 하며, 인증 취소가 확인된 경우에는 확인일부터 할인율을 적용하지 않습니다.

구분	대상확인방법
사회적기업	한국사회적기업진흥원 홈페이지
협동조합 및 사회적협동조합	기업명에 '협동조합' 또는 '사회적협동조합' 포함 법인번호 5,6번째 숫자가 51
마을기업	마을기업지정서(행정안전부 발행) 한국마을기업협회 가입확인증
자활기업	자활기업인증서(지자체 발급) 지원대상 자활기업확인서(중앙자활센터 발급) 지역 자활센터 홈페이지 내 리스트 확인

- 나. 「영유아보육법」에 의해 설립된 [어린이집], 「유아교육법」에 의해 설립된 [유치원], 「사회복지사업법」에 의해 설립(또는 설치)된 [사회복지법인 및 사회복지시설], [여성가족부 아이돌봄서비스 제공기관]에 대해서는 신청한 경우에 한해 자산관리수수료에 대하여 50%의 할인율을 적용합니다.
- 다. 중소기업기본법에 따라 중소기업으로 분류된 사용자가 회사에 증빙서류(중소기업확인서)를 제출하거나 회사가 중소기업현황정보시스템에서 중소기업 여부를 확인한 경우에는 자산관리수수료에 대하여 5% 할인을 적용합니다.
- 단, 중소기업 지정해제 사유가 발생한 다음연도부터 3년이 지나면 그 다음날부터 수수료 감면을 제공하지 않습니다.

## ● 펀드운용 전문인력 및 자산운용 관련회사

### 1. 펀드운용 부서

: 삼성화재 변액계정운용파트(위탁을 통한 펀드 자산의 운용 가능)

### 2. 펀드매니저

: 운용전문 자격보유자 3명(2025.1.1. 기준)

### 3. 수탁회사 : 국민은행

- ① 자본시장과 금융투자업에 관한 법률에 의거하여 집합투자재산이 수탁회사에 보관됩니다.
- ② 수탁회사의 업무 : 집합투자재산의 보관 및 관리, 운용지시에 따른 자산의 취득 및 처분의 이행, 운용지시에 대한 감시 등

### 4. 운용회사 : 삼성화재

## ● 최근 3개년 특별계정 운용실적 현황

### 1. 주식형(주식 편입비율 60% 이상)

(단위: 원, %)

항 목	기 준	구 분	FY 2024	FY 2023	FY 2022
			20240101부터 20241231까지	20230101부터 20231231까지	20220101부터 20221231까지
총 좌수	회계연도말	잔고좌수	4,537,647,564	5,152,079,848	5,038,115,052
기준가격	회계연도말	원/1,000좌	1,491.18	1,637.35	1,322.77
자산총액	회계연도말	잔액	6,766,430,587	8,435,742,150	6,664,277,364
자산운용 수익률	회계기간	연환산 수익률	-8.90	23.78	-23.72
자산구성 및 비율	회계연도말	합계	6,766,430,587 (100.0)	8,435,742,150 (100.0)	6,664,277,364 (100.0)
		채권	0 (0.0)	0 (0.0)	0 (0.0)
		주식	0 (0.0)	0 (0.0)	0 (0.0)
		수익증권	6,604,291,162 (97.6)	8,154,200,575 (96.7)	6,407,163,754 (96.1)
		유동성 외	162,139,425 (2.4)	281,541,575 (3.3)	257,113,610 (3.9)
운영보수 등	회계기간	수수료총액	29,966,983	30,897,012	30,870,142
	회계연도말	수수료율	0.401	0.401	0.401

주1) 각 사업연도는 1월 1일 ~ 12월 31일 기준으로 작성되었습니다.

주2) 상기 주식형 펀드는 2013년 5월 14일에 설정되었습니다.

주3) 상기 운용실적이 미래의 수익을 보장하는 것은 아닙니다.

## 2. 배당주혼합형(주식 투자한도 40% 이하)

(단위: 원, %)

항 목	기 준	구 분	FY 2024	FY 2023	FY 2022
			20240101부터 20241231까지	20230101부터 20231231까지	20220101부터 20221231까지
총 좌수	회계연도말	잔고좌수	14,488,302,124	13,982,480,976	15,203,032,816
기준가격	회계연도말	원/1,000좌	1,358.61	1,345.28	1,207.73
자산총액	회계연도말	잔액	19,683,886,910	18,810,284,247	18,361,187,965
자산운용 수익률	회계기간	연환산 수익률	0.99	11.39	-9.16
자산구성 및 비율	회계연도말	합계	19,683,886,910 (100.0)	18,810,284,247 (100.0)	18,361,187,965 (100.0)
		채권	0 (0.0)	0 (0.0)	0 (0.0)
		주식	0 (0.0)	0 (0.0)	0 (0.0)
		수익증권	19,247,585,801 (97.8)	18,343,813,673 (97.5)	17,656,341,071 (96.2)
		유동성 외	436,301,109 (2.2)	466,470,574 (2.5)	704,846,894 (3.8)
운영보수 등	회계기간	수수료총액	99,596,538	98,004,364	94,364,098
	회계연도말	수수료율	0.504	0.504	0.504

주1) 각 사업연도는 1월 1일 ~ 12월 31일 기준으로 작성되었습니다.

주2) 상기 배당주혼합형 펀드는 2006년 1월 3일에 설정되었습니다.

주3) 상기 운용실적이 미래의 수익을 보장하는 것은 아닙니다.

### 3. 인덱스혼합형(주식 투자한도 40% 이하)

(단위: 원, %)

항 목	기 준	구 분	FY 2024	FY 2023	FY 2022
			20240101부터 20241231까지	20230101부터 20231231까지	20220101부터 20221231까지
총 좌수	회계연도말	잔고좌수	10,392,161,313	9,236,184,168	9,800,204,301
기준가격	회계연도말	원/1,000좌	1,468.73	1,475.32	1,308.00
자산총액	회계연도말	잔액	15,263,291,626	13,626,357,114	12,818,705,155
자산운용 수익률	회계기간	연환산 수익률	-0.45	12.79	-10.57
자산구성 및 비율	회계연도말	합계	15,263,291,626 (100.0)	13,626,357,114 (100.0)	12,818,705,155 (100.0)
		채권	0 (0.0)	0 (0.0)	0 (0.0)
		주식	0 (0.0)	0 (0.0)	0 (0.0)
		수익증권	14,768,156,885 (96.8)	13,036,303,916 (95.7)	12,548,913,940 (97.9)
		유동성 외	495,134,741 (3.2)	590,053,198 (4.3)	269,791,215 (2.1)
운영보수 등	회계기간	수수료총액	47,015,547	41,301,342	43,500,988
	회계연도말	수수료율	0.3084	0.3084	0.3084

주1) 각 사업연도는 1월 1일 ~ 12월 31일 기준으로 작성되었습니다.

주2) 상기 인덱스혼합형 펀드는 2006년 1월 3일에 설정되었습니다.

주3) 상기 운용실적이 미래의 수익을 보장하는 것은 아닙니다.

#### 4. 그로스혼합형(주식 투자한도 40% 이하)

(단위: 원, %)

항 목	기 준	구 분	FY 2024	FY 2023	FY 2022
			20240101부터 20241231까지	20230101부터 20231231까지	20220101부터 20221231까지
총 좌수	회계연도말	잔고좌수	3,393,948,807	3,035,676,970	2,844,965,756
기준가격	회계연도말	원/1,000좌	1,180.17	1,227.43	1,032.95
자산총액	회계연도말	잔액	4,005,427,332	3,726,074,647	2,938,695,967
자산운용 수익률	회계기간	연환산 수익률	-3.84	18.83	-14.94
자산구성 및 비율	회계연도말	합계	4,005,427,332 (100.0)	3,726,074,647 (100.0)	2,938,695,967 (100.0)
		채권	0 (0.0)	0 (0.0)	0 (0.0)
		주식	0 (0.0)	0 (0.0)	0 (0.0)
		수익증권	2,477,190,467 (61.8)	3,578,385,203 (96.0)	2,885,304,337 (98.2)
		유동성 외	1,528,236,865 (38.2)	147,689,444 (4.0)	53,391,630 (1.8)
운영보수 등	회계기간	수수료총액	21,284,239	17,701,969	15,732,397
	회계연도말	수수료율	0.504	0.504	0.504

주1) 각 사업연도는 1월 1일 ~ 12월 31일 기준으로 작성되었습니다.

주2) 상기 그로스혼합형 펀드는 2010년 5월 3일에 설정되었습니다.

주3) 상기 운용실적이 미래의 수익을 보장하는 것은 아닙니다.



5. 삼성그룹주혼합형(주식 투자한도 30% 이하)

(단위: 원, %)

항 목	기 준	구 분	FY 2024	FY 2023	FY 2022
			20240101부터 20241231까지	20230101부터 20231231까지	20220101부터 20221231까지
총 좌수	회계연도말	잔고좌수	4,789,113,559	5,289,861,441	5,280,060,734
기준가격	회계연도말	원/1,000좌	1,430.30	1,435.91	1,314.56
자산총액	회계연도말	잔액	6,849,879,770	7,595,747,297	6,940,969,342
자산운용 수익률	회계기간	연환산 수익률	-0.39	9.23	-4.80
자산구성 및 비율	회계연도말	합계	6,849,879,770 (100.0)	7,595,747,297 (100.0)	6,940,969,342 (100.0)
		채권	0 (0.0)	0 (0.0)	0 (0.0)
		주식	0 (0.0)	0 (0.0)	0 (0.0)
		수익증권	6,718,189,917 (98.1)	7,405,738,570 (97.5)	6,797,365,322 (97.9)
		유동성 외	131,689,853 (1.9)	190,008,727 (2.5)	143,604,020 (2.1)
운영보수 등	회계기간	수수료총액	22,657,232	21,915,250	21,147,756
	회계연도말	수수료율	0.2903	0.2903	0.2903

주1) 각 사업연도는 1월 1일 ~ 12월 31일 기준으로 작성되었습니다.

주2) 상기 삼성그룹주혼합형 펀드는 2010년 5월 3일에 설정되었습니다.

주3) 상기 운용실적이 미래의 수익을 보장하는 것은 아닙니다.

6. 글로벌이머징혼합형(해외주식 투자한도 40% 이하)

(단위: 원, %)

항 목	기 준	구 분	FY 2024	FY 2023	FY 2022
			20240101부터 20241231까지	20230101부터 20231231까지	20220101부터 20221231까지
총 좌수	회계연도말	잔고좌수	1,797,652,955	1,684,241,640	2,192,891,481
기준가격	회계연도말	원/1,000좌	1,283.53	1,239.53	1,179.6
자산총액	회계연도말	잔액	2,307,343,663	2,087,666,164	2,586,725,391
자산운용 수익률	회계기간	연환산 수익률	3.54	5.08	-8.30
자산구성 및 비율	회계연도말	합계	2,307,343,663 (100.0)	2,087,666,164 (100.0)	2,586,725,391 (100.0)
		채권	0 (0.0)	0 (0.0)	0 (0.0)
		주식	0 (0.0)	0 (0.0)	0 (0.0)
		수익증권	2,203,242,199 (95.5)	2,008,579,562 (96.2)	2,465,177,567 (95.3)
		유동성 외	104,101,464 (4.5)	79,086,602 (3.8)	121,547,824 (4.7)
운영보수 등	회계기간	수수료총액	9,019,716	9,520,305	10,104,316
	회계연도말	수수료율	0.4084	0.4084	0.4084

주1) 각 사업연도는 1월 1일 ~ 12월 31일 기준으로 작성되었습니다.

주2) 상기 글로벌이머징혼합형 펀드는 2010년 5월 10일에 설정되었습니다.

주3) 상기 운용실적이 미래의 수익을 보장하는 것은 아닙니다.

## 7. MMF(채권 및 유동성 편입비율 60% 이상)

(단위: 원, %)

항 목	기 준	구 분	FY 2024	FY 2023	FY 2022
			20240101부터 20241231까지	20230101부터 20231231까지	20220101부터 20221231까지
총 좌수	회계연도말	잔고좌수	4,130,856,043	3,893,288,617	3,849,476,855
기준가격	회계연도말	원/1,000좌	1,283.44	1,239.60	1,197.29
자산총액	회계연도말	잔액	5,301,717,257	4,826,133,328	4,608,925,711
자산운용 수익률	회계기간	연환산 수익률	3.53	3.53	2.07
자산구성 및 비율	회계연도말	합계	5,301,717,257 (100.0)	4,826,133,328 (100.0)	4,608,925,711 (100.0)
		채권	0 (0.0)	0 (0.0)	0 (0.0)
		주식	0 (0.0)	0 (0.0)	0 (0.0)
		수익증권	5,258,058,646 (99.2)	4,793,008,947 (99.3)	4,573,042,344 (99.2)
		유동성 외	43,658,611 (0.8)	33,124,381 (0.7)	35,883,367 (0.8)
운영보수 등	회계기간	수수료총액	10,584,334	9,405,856	9,971,093
	회계연도말	수수료율	0.20	0.20	0.20

주1) 각 사업연도는 1월 1일 ~ 12월 31일 기준으로 작성되었습니다.

주2) 상기 MMF 펀드는 2012년 4월 16일에 설정되었습니다.

주3) 상기 운용실적이 미래의 수익을 보장하는 것은 아닙니다.

8. 글로벌주식형(해외주식 투자한도 60% 이상)

(단위: 원, %)

항 목	기 준	구 분	FY 2024	FY 2023	FY 2022
			20240101부터 20241231까지	20230101부터 20231231까지	20220101부터 20221231까지
총 좌수	회계연도말	잔고좌수	4,423,803,888	4,125,549,214	3,994,933,156
기준가격	회계연도말	원/1,000좌	1,555.40	1,383.07	1,186.05
자산총액	회계연도말	잔액	6,880,775,325	5,705,912,282	4,738,199,158
자산운용 수익률	회계기간	연환산 수익률	12.43	16.61	-33.38
자산구성 및 비율	회계연도말	합계	6,880,775,325 (100.0)	5,705,912,282 (100.0)	4,738,199,158 (100.0)
		채권	0 (0.0)	0 (0.0)	0 (0.0)
		주식	0 (0.0)	0 (0.0)	0 (0.0)
		수익증권	6,665,633,525 (96.9)	5,616,660,028 (98.4)	0 (0.0)
		유동성 외	215,141,800 (3.1)	89,252,254 (1.6)	4,738,199,158 (100.0)
운영보수 등	회계기간	수수료총액	34,646,317	72,180	28,655,910
	회계연도말	수수료율	0.556	0.556	0.556

주1) 각 사업년도는 1월 1일 ~ 12월 31일 기준으로 작성되었습니다.

주2) 상기 글로벌주식형 펀드는 2018년 12월 19일에 설정되었습니다.

주3) 상기 운용실적이 미래의 수익을 보장하는 것은 아닙니다.

## 9. TIF20(해외주식 편입비율 20% 이하)

(단위: 원, %)

항 목	기 준	구 분	FY 2024	FY 2023	FY 2022
			20240101부터 20241231까지	20230101부터 20231231까지	20220101부터 20221231까지
총 좌수	회계연도말	잔고좌수	1,486,591,684	653,285,356	332,507,436
기준가격	회계연도말	원/1,000좌	938.08	931.05	904.54
자산총액	회계연도말	잔액	1,394,548,572	608,239,369	300,766,816
자산운용 수익률	회계기간	연환산 수익률	0.75	2.93	-8.88
자산구성 및 비율	회계연도말	합계	1,394,548,572 (100.0)	608,239,369 (100.0)	300,766,816 (100.0)
		채권	0 (0.0)	0 (0.0)	0 (0.0)
		주식	0 (0.0)	0 (0.0)	0 (0.0)
		수익증권	1,228,420,816 (88.1)	571,139,633 (93.9)	292,841,011 (97.4)
		유동성 외	166,127,756 (11.9)	37,099,736 (6.1)	7,925,805 (2.6)
운영보수 등	회계기간	수수료총액	5,261,485	2,098,547	1,489,051
	회계연도말	수수료율	0.54	0.54	0.54

주1) 각 사업년도는 1월 1일 ~ 12월 31일 기준으로 작성되었습니다.

주2) 상기 TIF20펀드는 2021년 9월 27일에 설정되었습니다.

주3) 상기 운용실적이 미래의 수익을 보장하는 것은 아닙니다.

10. TDF2025(해외주식 편입비율 80% 이하)

(단위: 원, %)

항 목	기 준	구 분	FY 2024	FY 2023	FY 2022
			20240101부터 20241231까지	20230101부터 20231231까지	20220101부터 20221231까지
총 좌수	회계연도말	잔고좌수	951,099,578	546,343,357	397,732,140
기준가격	회계연도말	원/1,000좌	979.09	935.16	867.37
자산총액	회계연도말	잔액	931,210,076	510,920,903	344,979,763
자산운용 수익률	회계기간	연환산 수익률	4.68	7.82	-12.22
자산구성 및 비율	회계연도말	합계	931,210,076 (100.0)	510,920,903 (100.0)	344,979,763 (100.0)
		채권	0 (0.0)	0 (0.0)	0 (0.0)
		주식	0 (0.0)	0 (0.0)	0 (0.0)
		수익증권	812,929,966 (87.3)	472,328,297 (92.4)	335,027,803 (97.1)
		유동성 외	118,280,110 (12.7)	38,592,606 (7.6)	9,951,960 (2.9)
운영보수 등	회계기간	수수료총액	2,708,970	1,668,325	1,894,362
	회계연도말	수수료율	0.39	0.39	0.54

주1) 각 사업연도는 1월 1일 ~ 12월 31일 기준으로 작성되었습니다.

주2) 상기 TDF2025펀드는 2021년 9월 27일에 설정되었습니다.

주3) 상기 운용실적이 미래의 수익을 보장하는 것은 아닙니다.

### 11. TDF2030(해외주식 편입비율 80% 이하)

(단위: 원, %)

항 목	기 준	구 분	FY 2024	FY 2023	FY 2022
			20240101부터 20241231까지	20230101부터 20231231까지	20220101부터 20221231까지
총 좌수	회계연도말	잔고좌수	2,736,546,328	1,103,674,791	1,018,456,657
기준가격	회계연도말	원/1,000좌	1,116.96	992.20	899.11
자산총액	회계연도말	잔액	3,056,609,343	1,095,062,941	915,701,156
자산운용 수익률	회계기간	연환산 수익률	12.54	10.35	-12.65
자산구성 및 비율	회계연도말	합계	3,056,609,343 (100.0)	1,095,062,941 (100.0)	915,701,156 (100.0)
		채권	0 (0.0)	0 (0.0)	0 (0.0)
		주식	0 (0.0)	0 (0.0)	0 (0.0)
		수익증권	2,840,512,351 (92.9)	1,065,177,844 (97.3)	884,895,549 (96.6)
		유동성 外	216,096,992 (7.1)	29,885,097 (2.7)	30,805,607 (3.4)
운영보수 등	회계기간	수수료총액	8,194,377	3,802,552	2,660,492
	회계연도말	수수료율	0.391	0.391	0.391

주1) 각 사업년도는 1월 1일 ~ 12월 31일 기준으로 작성되었습니다.

주2) 상기 TDF2030펀드는 2021년 9월 27일에 설정되었습니다.

주3) 상기 운용실적이 미래의 수익을 보장하는 것은 아닙니다.

## 12. TDF2035(해외주식 편입비율 80% 이하)

(단위: 원, %)

항 목	기 준	구 분	FY 2024	FY 2023	FY 2022
			20240101부터 20241231까지	20230101부터 20231231까지	20220101부터 20221231까지
총 좌수	회계연도말	잔고좌수	8,569,817,654	2,490,453,586	359,118,417
기준가격	회계연도말	원/1,000좌	999.21	929.31	831.75
자산총액	회계연도말	잔액	8,563,026,087	2,314,399,973	298,695,964
자산운용 수익률	회계기간	연환산 수익률	7.50	11.73	-16.11
자산구성 및 비율	회계연도말	합계	8,563,026,087 (100.0)	2,314,399,973 (100.0)	298,695,964 (100.0)
		채권	0 (0.0)	0 (0.0)	0 (0.0)
		주식	0 (0.0)	0 (0.0)	0 (0.0)
		수익증권	7,973,520,273 (93.1)	2,109,171,115 (91.1)	278,586,432 (93.3)
		유동성 外	589,505,814 (6.9)	205,228,858 (8.9)	20,109,532 (6.7)
운영보수 등	회계기간	수수료총액	27,540,055	2,753,882	1,233,614
	회계연도말	수수료율	0.39	0.39	0.54

주1) 각 사업년도는 1월 1일 ~ 12월 31일 기준으로 작성되었습니다.

주2) 상기 TDF2035펀드는 2021년 9월 27일에 설정되었습니다.

주3) 상기 운용실적이 미래의 수익을 보장하는 것은 아닙니다.



13. TDF2040(해외주식 편입비율 80% 이하)

(단위: 원, %)

항 목	기 준	구 분	FY 2024	FY 2023	FY 2022
			20240101부터 20241231까지	20230101부터 20231231까지	20220101부터 20221231까지
총 좌수	회계연도말	잔고좌수	2,416,861,962	821,055,900	779,708,065
기준가격	회계연도말	원/1,000좌	1,156.74	988.33	866.59
자산총액	회계연도말	잔액	2,795,669,857	811,470,762	675,689,120
자산운용 수익률	회계기간	연환산 수익률	16.99	14.05	-15.74
자산구성 및 비율	회계연도말	합계	2,795,669,857 (100.0)	811,470,762 (100.0)	675,689,120 (100.0)
		채권	0 (0.0)	0 (0.0)	0 (0.0)
		주식	0 (0.0)	0 (0.0)	0 (0.0)
		수익증권	2,671,663,342 (95.6)	793,486,006 (97.8)	653,571,379 (96.7)
		유동성 외	124,006,515 (4.4)	17,984,756 (2.2)	22,117,741 (3.3)
운영보수 등	회계기간	수수료총액	3,828,685	2,146,036	1,985,533
	회계연도말	수수료율	0.241	0.241	0.391

주1) 각 사업년도는 1월 1일 ~ 12월 31일 기준으로 작성되었습니다.

주2) 상기 TDF2040펀드는 2021년 9월 27일에 설정되었습니다.

주3) 상기 운용실적이 미래의 수익을 보장하는 것은 아닙니다.

14. TDF2045(해외주식 편입비율 80% 이하)

(단위: 원, %)

항 목	기 준	구 분	FY 2024	FY 2023	FY 2022
			20240101부터 20241231까지	20230101부터 20231231까지	20220101부터 20221231까지
총 좌수	회계연도말	잔고좌수	4,107,193,676	2,228,842,051	1,520,461,133
기준가격	회계연도말	원/1,000좌	1,016.19	931.83	825.17
자산총액	회계연도말	잔액	4,173,685,600	2,076,894,548	1,254,642,631
자산운용 수익률	회계기간	연환산 수익률	9.03	12.93	-17.06
자산구성 및 비율	회계연도말	합계	4,173,685,600 (100.0)	2,076,894,548 (100.0)	1,254,642,631 (100.0)
		채권	0 (0.0)	0 (0.0)	0 (0.0)
		주식	0 (0.0)	0 (0.0)	0 (0.0)
		수익증권	3,682,355,659 (88.2)	1,941,903,393 (93.5)	1,221,297,032 (97.3)
		유동성 외	491,329,941 (11.8)	134,991,155 (6.5)	33,345,599 (2.7)
운영보수 등	회계기간	수수료총액	17,056,252	9,183,689	5,521,673
	회계연도말	수수료율	0.54	0.54	0.54

주1) 각 사업년도는 1월 1일 ~ 12월 31일 기준으로 작성되었습니다.

주2) 상기 TDF2045펀드는 2021년 9월 27일에 설정되었습니다.

주3) 상기 운용실적이 미래의 수익을 보장하는 것은 아닙니다.

15. 플러스알파혼합형(주식 투자한도 40% 이하)

(단위: 원, %)

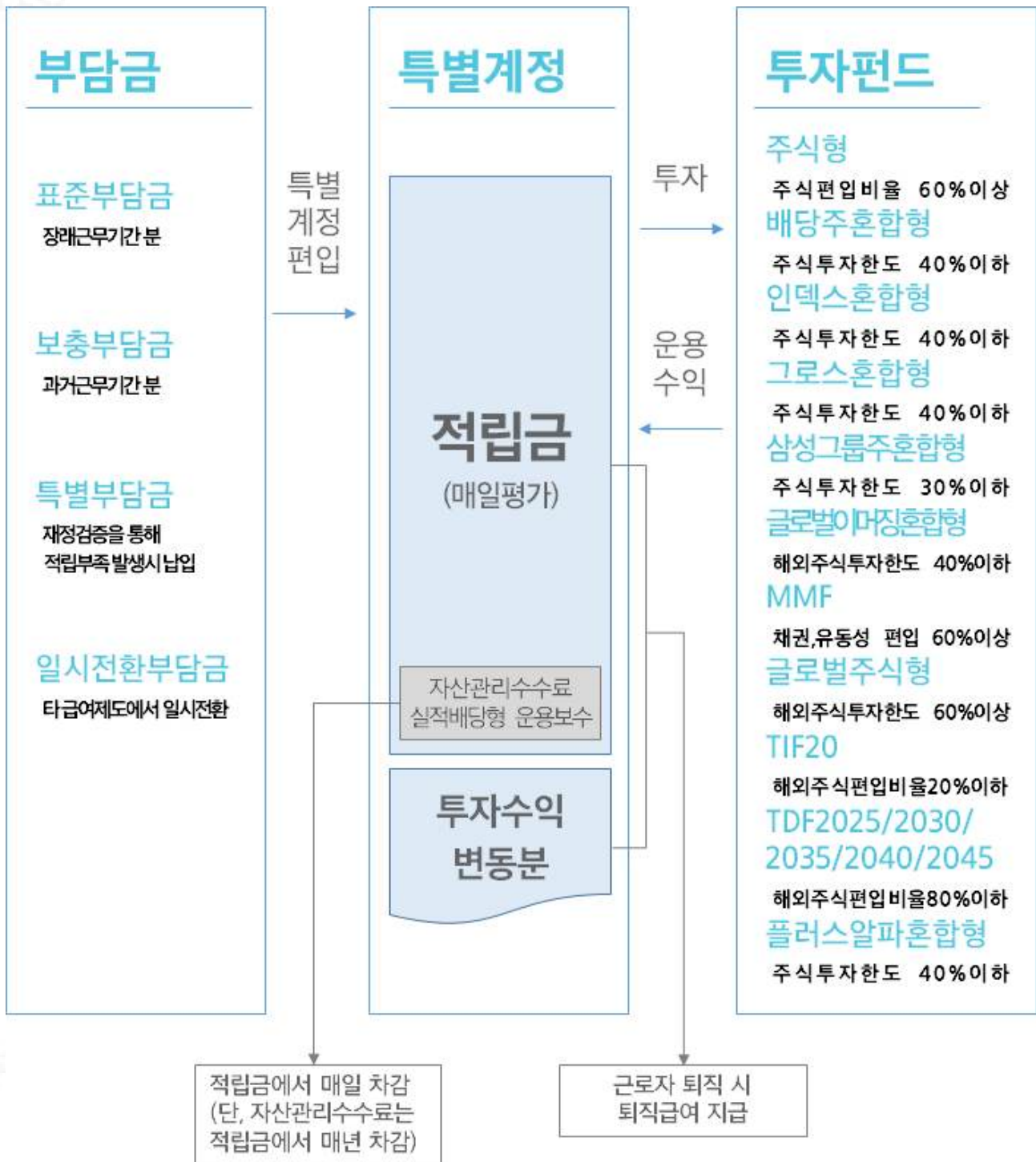
항 목	기 준	구 분	FY 2024	FY 2023
			20240101부터 20241231까지	20230101부터 20231231까지
총 좌수	회계연도말	잔고좌수	2,193,481,338	552,001,226
기준가격	회계연도말	원/1,000좌	1,086.85	1,022.71
자산총액	회계연도말	잔액	2,383,994,514	564,535,980
자산운용 수익률	회계기간	연환산 수익률	6.25	
자산구성 및 비율	회계연도말	합계	2,383,994,514 (100.0)	564,535,980 (100.0)
		채권	0 (0.0)	0 (0.0)
		주식	0 (0.0)	0 (0.0)
		수익증권	2,223,186,424 (93.3)	547,609,397 (97.0)
		유동성 외	160,808,090 (6.7)	16,926,583 (3.0)
운영보수 등	회계기간	수수료총액	2,082,258	150,099
	회계연도말	수수료율	0.126	0.126

주1) 각 사업연도는 1월 1일 ~ 12월 31일 기준으로 작성되었습니다.

주2) 상기 플러스알파혼합형펀드는 설정일이 2023년 6월 22일인 관계로 연환산수익률은 미표기합니다.

주3) 상기 운용실적이 미래의 수익을 보장하는 것은 아닙니다.

● 퇴직연금 실적배당보험 특별계정 운용흐름



## 무배당 애니비즈 슈퍼퇴직연금보험(확정급여형) 실적배당형 일반참조사항

### • 판매 자격

무배당 애니비즈 슈퍼퇴직연금보험(확정급여형) 실적배당형은 당사 퇴직연금 관련 임직원 및 “퇴직연금제도 모집인 등록 등에 관한 규정”에 따라 등록기관에 등록된 퇴직연금 모집인에 한하여 판매할 수 있습니다.

### • 약관 등 기초서류 요구권

계약자(또는 가입자)는 동 운용설명서 외에 필요한 자산관리 및 운용관리 약관 등 기초서류를 퇴직연금사업자에게 요구할 수 있습니다.

### • 기준가격 및 순자산가치 확인 사이트

무배당 애니비즈 슈퍼퇴직연금보험(확정급여형) 실적배당형의 특별계정 기준시가와 순자산가치는 당사 홈페이지 상품공시실이나 손해보험협회 홈페이지 손해보험상품공시실을 통해 확인 가능합니다.

- 삼성화재 홈페이지 : [www.samsungfire.com](http://www.samsungfire.com)
- 손해보험협회 홈페이지 : [www.knia.or.kr](http://www.knia.or.kr)

### • 주의사항

가입시 반드시 해당 모집인의 설명을 통한 주요 내용안내의 내용을 재확인한 후 가입 결정을 하시기 바랍니다.

### • 기타내용

이 운용설명서에서 규정하지 않은 사항은 기타상품과 동일하며, 자세한 사항은 약관을 참조하시기 바랍니다.

### • 삼성화재 퇴직연금 실적배당형 관련 상담 전화

금융감독원	고객상담 부서	국번없이 1332
손해보험협회	고객상담 부서	02) 3702-8500
삼성화재해상보험	고객상담 콜센터 퇴직연금 담당부서	1899-3009 02) 3465-8364